

Řepka MATIF	21.08.2023	25.08.2023	Změna	Nejnižší	Nejvyšší	Měna
listopad 2023	474	472,75	-1,25	465	477,75	EUR / t
únor 2024	484,25	484,25	+0,00	476,25	487	EUR / t
květen 2024	488,75	490	+1,25	481,5	493	EUR / t
srpen 2024	481,75	481,5	-0,25	477	484,5	EUR / t
listopad 2024	484	483	-1,00	476,75	485	EUR / t

NYSE Liffe Market: Paris, Clearing House:LCH.Clearnet

 zobrazit graf na: [www](#)

Sojový šrot Rotterdam	21.08.2023	25.08.2023	Změna	Nejnižší	Nejvyšší	Měna
září 2023	518	542	+24,00	524	542	USD / t
říjen 2023	504	534	+30,00	515	534	USD / t
listopad 2023 - leden 2024	504	532	+28,00	514	532	USD / t
únor 2024 - duben 2024	485	510	+25,00	496	510	USD / t
květen 2024 - říjen 2024	460	476	+16,00	463	476	USD / t

NL Soymeal HP, FOB Rotterdam

 zobrazit graf na: [www](#)

Řepkový šrot Rhine	21.08.2023	25.08.2023	Změna	Nejnižší	Nejvyšší	Měna
září 2023	289	290	+1,00	289	293	EUR / t
říjen 2023	287	289	+2,00	287	291	EUR / t
listopad 2023 - leden 2024	284	289	+5,00	286	291	EUR / t
únor 2024 - duben 2024	283	288	+5,00	285	290	EUR / t
květen 2024 - červenec 2024	282	287	+5,00	284	289	EUR / t

Rapemeal, LWR Rhine

 zobrazit graf na: [www](#)

Pšenice krmná	21.08.2023	25.08.2023	Změna	Nejnižší	Nejvyšší	Měna
listopad 2023	188,8	191,5	+2,70	187,7	192,95	GBP / t
leden 2024	193,35	195	+1,65	191,4	195	GBP / t
březen 2024	197,9	199,15	+1,25	195,55	199,15	GBP / t
květen 2024	202,4	203,45	+1,05	199,5	203,45	GBP / t
červenec 2024	206,75	207,95	+1,20	204,05	207,95	GBP / t

London; LIFFE

 zobrazit graf na: [www](#)

Pšenice potravinářská	21.08.2023	25.08.2023	Změna	Nejnižší	Nejvyšší	Měna
září 2023	233	232,75	-0,25	228,25	235,5	EUR / t
prosinec 2023	242,75	243	+0,25	239,5	244,75	EUR / t
březen 2024	247	248,5	+1,50	244,5	249,75	EUR / t
květen 2024	250,75	252,5	+1,75	248	253,75	EUR / t
září 2024	244	246	+2,00	241,5	247,5	EUR / t

NYSE Liffe Market: Paris, Clearing House:LCH.Clearnet

 zobrazit graf na: [www](#)

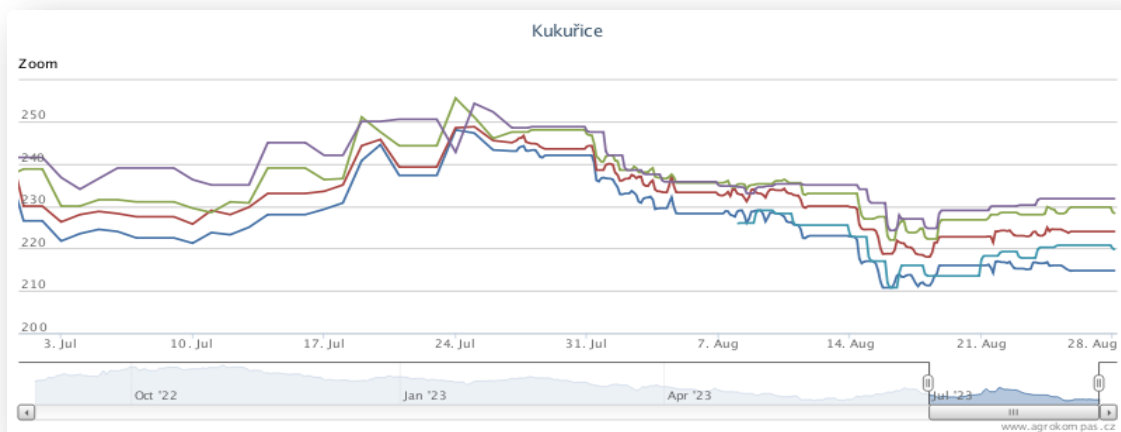
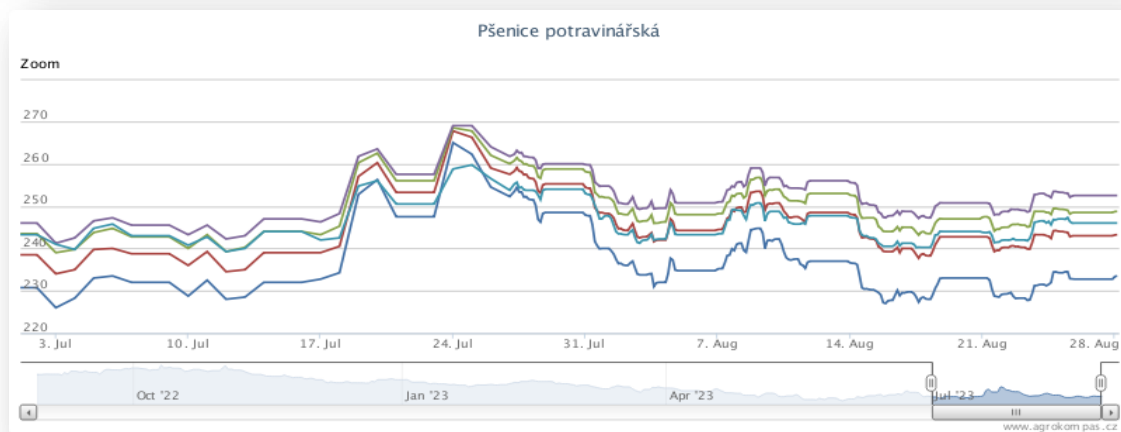
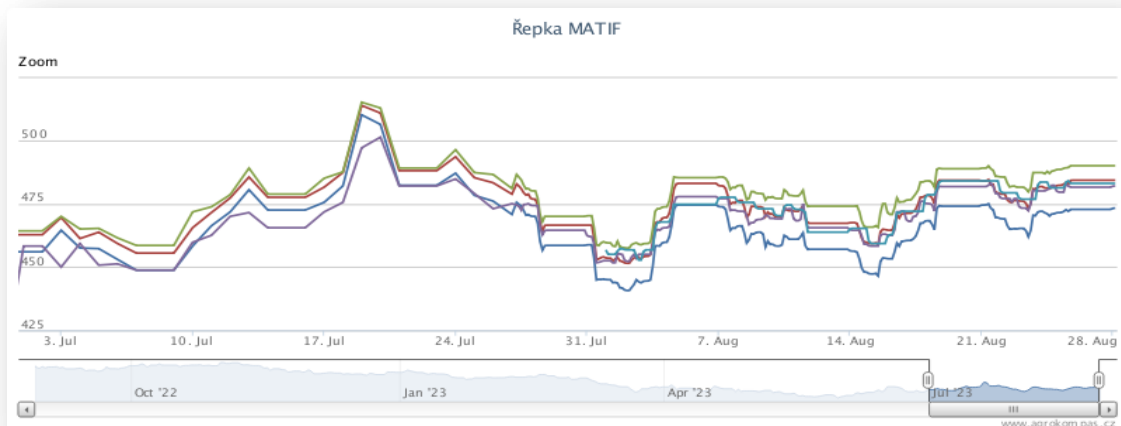
Kukuřice	21.08.2023	25.08.2023	Změna	Nejnižší	Nejvyšší	Měna
listopad 2023	216	214,75	-1,25	214,75	217,5	EUR / t
březen 2024	222,75	224	+1,25	223	226	EUR / t
červen 2024	226,75	229,75	+3,00	228	230,25	EUR / t
srpen 2024	229	231,75	+2,75	230	231,75	EUR / t
listopad 2024	213,5	220,75	+7,25	217,75	220,75	EUR / t

NYSE Liffe Market: Paris, Clearing House:LCH.Clearnet

 zobrazit graf na: [www](#)

Ostatní	21.08.2023	25.08.2023	Změna	Nejnižší	Nejvyšší	Měna
Řepkový olej	945	970	+25,00	955	975	EUR / t
CZK/EUR	23,975	24,068	+0,09	24,01	24,16	EUR / t
CZK/USD	22,05	22,285	+0,23	22,04	22,41	EUR / t
CZK/GBP	28,085	28,028	-0,06	28,03	28,35	EUR / t
USD/EUR	1,087	1,08	-0,01	1,08	1,09	EUR / t
Ropa Brent	84,83	83,23	-1,60	83,07	84,85	USD/barel

## Grafy:



## Polský trh

### Průměrné ceny obilovin a olejnin

komodita	20.08.2023	13.08.2023	týd. změna	jednotka
Pšenice potravinářská	913	943	-3,2%	zl/tuna
Pšenice krmná	874	924	-5,5%	zl/tuna
Žito potravinářské	652	653	-0,1%	zl/tuna
Žito krmné	648	682	-5,1%	zl/tuna
Ječmen potravinářský	721	754	-4,4%	zl/tuna
Ječmen krmný	729	743	-1,9%	zl/tuna
Ječmen sladovnický	1 112	1 127	-1,3%	zl/tuna
Kukuřice krmná "mokra"	-	-	-	zl/tuna
Kukuřice krmná	959	973	-1,4%	zl/tuna
Oves potravina	782	800	-2,2%	zl/tuna
Oves krmný	709	758	-6,5%	zl/tuna
Tritikále krmivo	737	756	-2,6%	zl/tuna
komodita	20.08.2023	13.08.2023	týd. změna	jednotka
Řepka	2 043	2 007	1,8%	zl/tuna
Řepkový raf. olej	6 228	5 666	9,9%	zl/tuna
Řepkový olej sur.	4 537	4 238	7,1%	zl/tuna
Řepkový šrot	1 289	1 305	-1,2%	zl/tuna

### Průměrné ceny vepřové, hovězí, drůbeží

Vepřové	20.08.2023	13.08.2023	týd. změna	jednotka
jakost S	10 604	10 935	-3,0%	zl/tuna
jakost E	10 542	10 874	-3,1%	zl/tuna
jakost U	10 197	10 528	-3,1%	zl/tuna
jakost R	9 809	10 163	-3,5%	zl/tuna
jakost O	8 997	9 290	-3,2%	zl/tuna
jakost P	*	*	*	zl/tuna
<b>S-P celkem</b>	<b>10 533</b>	<b>10 864</b>	<b>-3,0%</b>	zl/tuna
Průměrné ceny netto (bez DPH) , podle klasifikace SEUROP po porážce chlazené				
Drůbeží	20.08.2023	13.08.2023	týd. změna	jednotka
kuře typ brojler	5 359	5 385	-0,5%	zl/tuna
krůta (samec)	6 002	6 128	-2,0%	zl/tuna
krůta (samice)	6 074	6 201	-2,0%	zl/tuna
Hovězí 20.8.2023	živá hmotnost	týd. změna		
mladý býk (A)	10,82 zl/kg	1,5 %		
býk (B)	10,46 zl/kg	-1 %		
volek (C)	* zl/kg	- %		
kráva (D)	8,05 zl/kg	-0,6 %		
jalovice (E)	10,63 zl/kg	1,1 %		
Průměrné ceny netto (bez DPH) , zaplacená dodavatelům, dle klasifikace SEUROP				
pozn. Kurz ČNB CZK/PLN k 8.7.2022 byl 5,17 PLN				

Zdroj: Ministerstwo Rolnictwa i Rozwoju Wsi, Departament Rynków Rolnych

## Ceny mléčných výrobků

### Vnitřní trh EU

33. týden (končí 20.8.2023)

komodita	cena	změna za týden	změna za rok	jednotka
Máslo	449	-1,1%	-37%	EUR/100kg
SMP	227	-0,8%	-38%	EUR/100kg
WMP	336	-1,1%	-31%	EUR/100kg
Cheddar	358	-0,1%	-24%	EUR/100kg
Eidam	403	-0,5%	-23%	EUR/100kg
Gouda	415	-0,5%	-19%	EUR/100kg
Ementál	625	1,3%	2%	EUR/100kg
Sušená syrovátka	66	*	-38%	EUR/100kg

zdroj: <https://ec.europa.eu/>

### Polský trh

komodita	typ	20.08.2023	13.08.2023	týd. změna	jednotka
Máslo 82 % tuku, 16 % vody	v kusech	1 962	1 938	1,2%	EUR/100kg
	balené	2 101	2 096	0,2%	EUR/100kg
Máslo 80 % tuku, 16 % vody, 2 % soli	v kusech	-	-	*	EUR/100kg
Máslo	celkově	2 068	2 070	-0,1%	EUR/100kg
Sušené mléko	plné	1 665	1 654	0,7%	EUR/100kg
	odtučněné	1 135	1 098	3,4%	EUR/100kg
	celkově	1 260	1 168	7,8%	EUR/100kg
Kondenzované mléko	slazené			*	EUR/100kg
	neslazené	794	792	0,2%	EUR/100kg
	celkově	954	949	0,6%	EUR/100kg
Syrovátka v prášku		343	324	5,8%	EUR/100kg

Zdroj: Ministerstwo Rolnictwa i Rozwoju Wsi, Departament Rynków Rolnych

## na závěr:

Přijdou do nebe řidič autobusu a farář. Svatý Petr pozve dovnitř řidiče a farářovi řekne, aby počkal. Farář se naštve a povídá:

„Proč mám já, zbožný člověk, který celý život věrně slouží Bohu, čekat na vstup do nebe kvůli nějakému řidiči?“

Svatý Petr na to: „Tak podívej, když ty jsi v kostele kázal, tak všichni spali. Zato když on řídil, tak se všichni modlili!“